

HU 1222

ADAPTATEUR UNIVERSEL DE PURGE DE FREINS UNIVERSAL BRAKE BLEEDER ADAPTER





ATTENTION

Avant de retourner ce produit pour quelque raison qu'il soit (problème d'installation, consignes d'utilisation, panne, problème de fabrication...), merci de nous contacter.

Contact :

Vous pouvez nous joindre par mail à sav@clas.com ou bien au 04 79 72 92 80 ou encore vous rendre directement sur notre site clas.com

Si vous avez changé d'avis concernant votre achat, veuillez retourner ce produit avant d'essayer de l'installer.

WARNING

Before returning this product for any reason (installation problem, instructions for use, breakdown, manufacturing problem...), please contact us.

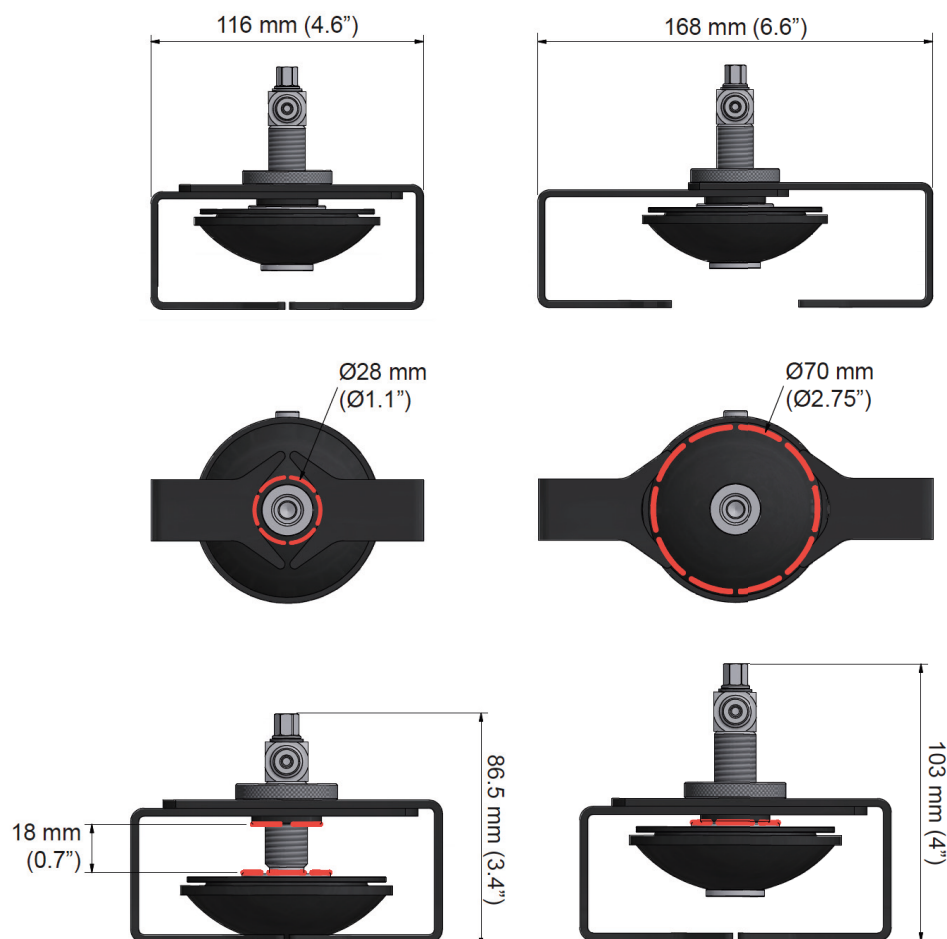
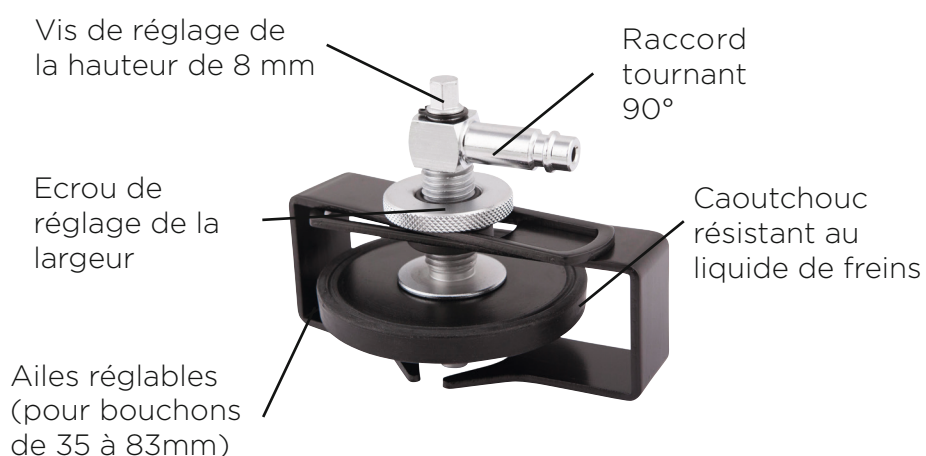
Contact :

You can reach us by mail sav@clas.com or by phone +33(0)4 79 72 69 18 or go directly to our website clas.com

If you have changed your mind regarding your purchase, please return this product before you attempt to install it.

CARACTERISTIQUES

- permet d'intervenir sur la purge de freins ou d'embrayage
- couvre 90% des véhicules (notamment les marques Asiatiques sauf Honda)
- compatible pour les purges d'embrayage poids lourds
- mise en place simple avec griffes télescopiques
- mise en compression par vis équipée d'un raccord tournant 90°
- convient pour les bouchons de 35 à 83mm
- dégagement nécessaire au dessus du bocal : 80mm



INSTRUCTIONS

- lisez toujours attentivement les instructions avant d'utiliser l'outil
- veillez à ce que la zone de travail soit suffisamment éclairée
- tenir les enfants et les personnes non autorisées à l'écart de la zone de travail
- veillez à ce que la zone de travail soit propre et bien rangée, sèche et exempte de tout matériau non apparenté

ATTENTION

- NE PAS permettre à des personnes non formées d'utiliser ce kit d'outils.
- portez toujours une protection oculaire conforme aux normes OSHA et ANSI Z87.1.
- portez toujours des gants lorsque vous travaillez avec l'outil
- toujours porter des protections auditives
- mise au rebut : les utilisateurs doivent suivre les réglementations locales en matière de traitement des pièces usagées ou détruites.

MODE D'EMPLOI

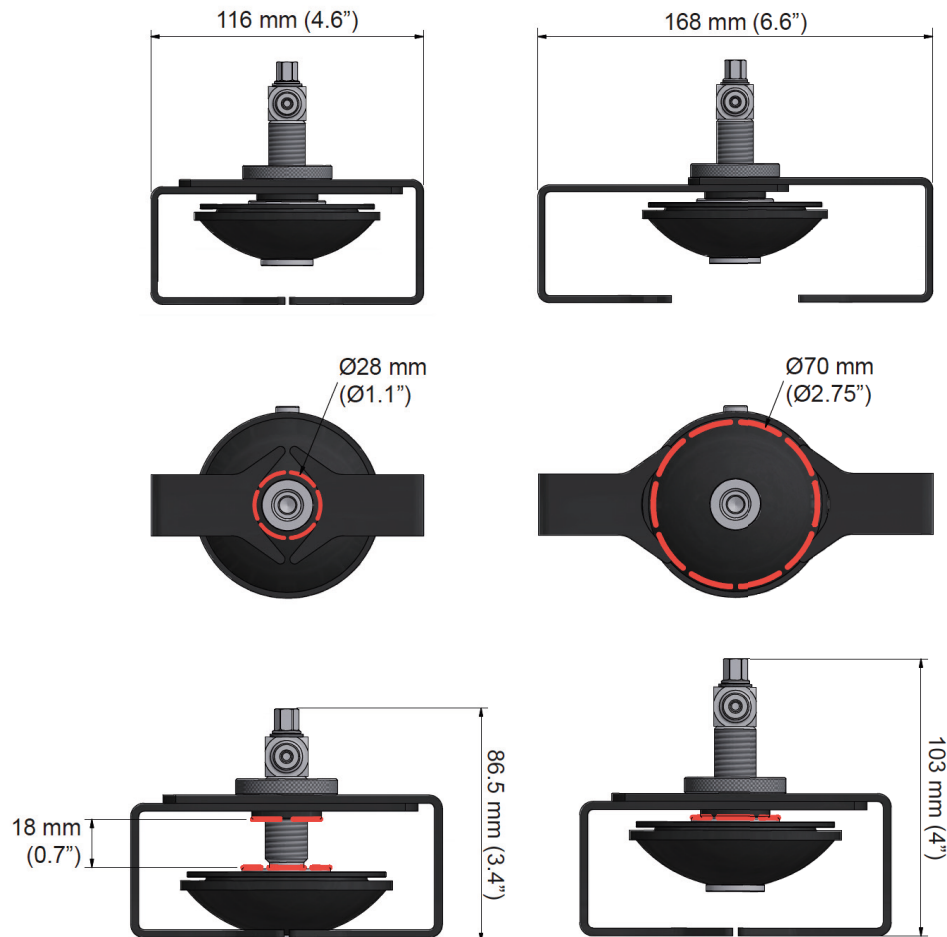

1. Dévissez l'écrou de réglage de la largeur pour régler l'ouverture des ailes (Fig 1).
2. Réglez la vis de réglage de la hauteur afin de l'adapter au col de remplissage du maître-cylindre.
3. Assurez-vous que l'adaptateur soit bien fixé sur le goulot de remplissage du maître-cylindre avant de le connecter aux machines de service de freinage (Fig 2).





SPECIFICATIONS

- allows to operate on brake or clutch bleeding
- covers up to 90% of all vehicles (including Asian brands excluding Honda)
- compatible for heavy duty clutch bleeding
- simple installation with retractable clamps.
- compression by screw fitted with a 90° rotating connector
- suitable for plugs from 35 to 83mm
- necessary clearance above the jar: 80mm



INSTRUCTIONS

- always read the instructions carefully before using the tool
- make sure the work area is well lit
- keep children and unauthorized persons away from the work area
- keep the work area clean and tidy, dry and free of all unrelated materials


CAUTION

- DO NOT allow untrained persons to use this tool kit.
- always wear eye protection that meets OSHA and ANSI Z87.1 standards.
- always wear gloves when working with the tool
- always wear hearing protection.
- disposal: users must follow local regulations for disposal of used or destroyed parts.

INSTRUCTIONS FOR USE

1. Unscrew the width adjustment nut to adjust the wing opening (Fig 1).
2. Adjust the height adjustment screw to fit the master cylinder filler neck.
3. make sure the adapter is securely attached to the master cylinder filler neck before connecting it to the brake service machines (Fig 2).

Translated with www.DeepL.com/Translator (free version)





CLAS Equipements

ZA de la CROUZA
73800 CHIGNIN
FRANCE

Tél. +33 (0)4 79 72 62 22
Fax. +33 (0)4 79 72 52 86

HU 1222

ADAPTATEUR UNIVERSEL DE PURGE DE FREINS
UNIVERSAL BRAKE BLEEDER ADAPTER

Si vous avez besoin de composants ou de pièces, contactez le revendeur
En cas de problème veuillez contacter le technicien de votre distributeur agréé

If you need components or parts, please contact the reseller.
In case of problems, please contact your authorized technician.